

Analýza súčasného stavu v školách a školských zariadeniach v zriaďovateľskej pôsobnosti Mesta Humenné

I. MATERSKÉ ŠKOLY

Materská škola sa zriaďuje spravidla pri počte desať detí.

V zmysle zákona č. 245/2008 Z. z. o výchove a vzdelávaní (školský zákon) a o zmene a doplnení niektorých zákonov, najvyšší počet detí v triede materskej školy je:

- a) 20 v triede pre troj – až štvorročné deti,
- b) 21 v triede pre štvor – až päťročné deti,
- c) 22 v triede pre päť – až šesťročné deti,
- d) 21 v triede pre troj – až šesťročné deti.

V zmysle § 28 ods. 10 školského zákona č. 245/2008 Z. z. v odôvodnených prípadoch ak sú splnené požiadavky podľa osobitného predpisu sa môže zvýšiť počet detí v triede podľa hore uvedeného počtu o tri deti. Maximálny počet zaradených detí so špeciálnymi výchovno-vzdelávacími potrebami v jednej triede sú dve.

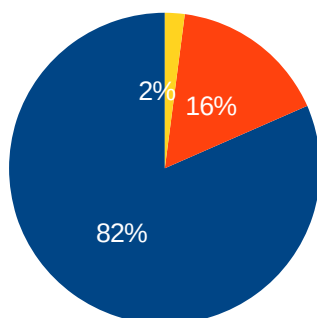
Vzdelávanie v materských školách sa uskutočňuje za čiastočnú úhradu nákladov.

Podľa § 28 ods. 5 školského zákona č. 245/2008 Z. z. výšku mesačného príspevku zákonného zástupcu na čiastočnú úhradu výdavkov za pobyt dieťaťa v materskej škole zriadenej obcou určí zriaďovateľ všeobecne záväzným nariadením.

Všeobecne záväzným nariadením č. 125/2013 o príspevkoch na čiastočnú úhradu nákladov činností v školách a školských zariadeniach v zriaďovateľskej pôsobnosti Mesta Humenné je určená mesačná výška príspevku 8,50 eur na jedno dieťa.

Na území mesta Humenné pôsobí 15 materských škôl, z toho 11 materských škôl je v zriaďovateľskej pôsobnosti mesta Humenné, 3 sú súkromné materské školy a zriaďovateľom 1 materskej školy je cirkev. Z 11 materských škôl v zriaďovateľskej pôsobnosti mesta Humenné je 9 materských škôl bez právnej subjektivity, 1 materská škola s právnou subjektivitou a 1 materská škola pri základnej škole.

V školskom roku 2018/2019 navštevuje materské školy v zriaďovateľskej pôsobnosti Mesta Humenné 903 detí (t.j. 82 %), súkromné materské školy 181 detí (t.j. 16 %) a cirkevnú materskú školu 23 detí (t.j. 2 %).



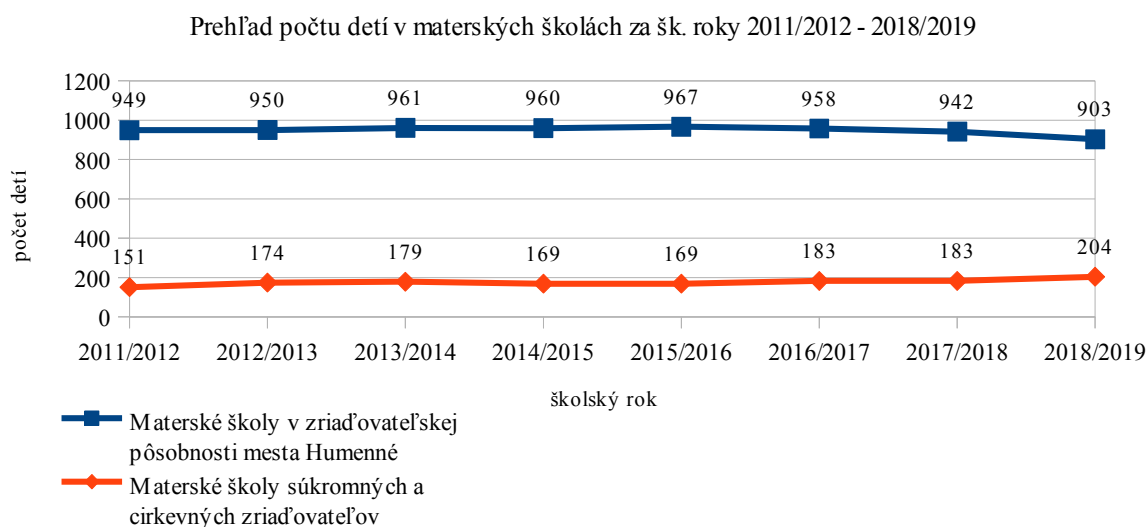
Prehľad počtu detí v materských školách podľa stavu k 15. septembru príslušného školského roka (za školské roky 2011/2012-2018/2019)

V školskom roku 2011/2012 bolo evidovaných v sieti škôl a školských zariadení 11 materských škôl v zriaďovateľskej pôsobnosti mesta Humenné, z toho 8 materských škôl bez právnej subjektivity, 1 materská škola s právnou subjektivitou a 2 materské školy pri základnej škole. V prevádzke bolo spolu 42 tried, z ktorých jedna trieda je pre deti so špeciálnymi výchovno-vzdelávacími potrebami v MŠ Tyršova. Z dôvodu nárastu záujmu zákonných zástupcov o umiestnenie 2-ročných detí do materskej školy bola úpravou

vnútorných priestorov vytvorená k 1.9.2013 nová trieda s počtom 15 detí na MŠ Tyršova. Racionalizačnými opatreniami v roku 2015 bola zrušená a k 31.08.2015 zo siete vyradená Školská jedáleň pri MŠ Družstevná a ZŠI s vyuč. jazykom ukrajinským. Materská škola, ktorá pôsobila pri tejto základnej škole prešla k 1.9.2015 pod pôsobnosť mesta Humenné ako Materská škola Lesná bez právnej subjektivity. V tomto roku tiež vznikla na území mesta cirkevná materská škola ako súčasť Spojenej cirkevnej školy sv. Cyrila a Metoda na Duchnovičovej ulici. K 01.09.2016 bola zriadená 1 trieda prístavbou na MŠ Osloboditeľov a úpravou vnútorných priestorov sa počet tried na MŠ Družstevná zvýšil o jednu. Naopak na MŠ Třebíčska bola 1 trieda zatvorená z dôvodu nižšieho počtu zapísaných detí k 15.9.2016. V súčasnosti je v prevádzke 11 materských škôl s počtom tried 46 v zriaďovateľskej pôsobnosti mesta Humenné, z toho 9 materských škôl bez právnej subjektivity, 1 materská škola s právnou subjektivitou a 1 materská škola pri základnej škole. Na území mesta pôsobia ďalšie 3 súkromné materské školy /Súkromná MŠ AURA, Súkromná MŠ n. o. Proalergo, Súkromná MŠ Duchnovičova/ a 1 cirkevná materská škola ako súčasť Spojenej cirkevnej školy sv. Cyrila a Metoda na Duchnovičovej ulici.

Materská škola	Počet detí v materskej škole v školskom roku							
	2011/2012	2012/2013	2013/2014	2014/2015	2015/2016	2016/2017	2017/2018	2018/2019
NS								
MŠ Darg. hrdinov	113	109	106	102	113	98	102	97
MŠ Družstevná	43	40	40	42	44	61	63	66
MŠ Kudlovsá	41	40	36	38	39	44	40	38
MŠ Mierová	63	63	70	68	68	66	64	62
MŠ Osloboditeľov	128	127	127	135	139	141	145	130
MŠ Štefánikova	88	84	90	88	89	84	86	85
MŠ Třebíčska	155	160	149	142	146	127	108	103
MŠ Tyršova	66	70	87	92	95	91	94	89
MŠ Lesná					13	16	20	18
Spolu NS	697	693	705	707	746	728	722	688
PS								
ZŠ s MŠ Podskalka	24	24	24	25	25	25	25	25
MŠ Partizánska	207	212	212	208	196	205	195	190
MŠ Lesná	21	21	20	20				
Spolu PS	252	257	256	253	221	230	220	215
Spolu mesto Humenné:	949	950	961	960	967	958	942	903
SMŠ Duchnovičova	78	88	85	89	89	74	70	86
SMŠ AURA	27	27	24	26	26	31	44	48
SMŠ Proalergo	46	59	70	54	54	56	47	47
Cirkevná MŠ						22	22	23
Spolu súkromné	151	174	179	169	169	183	183	204
Spolu všetky MŠ	1100	1124	1140	1129	1136	1141	1125	1107

Vysvetlivky: PS – právna subjektivita
NS – neprávna subjektivita

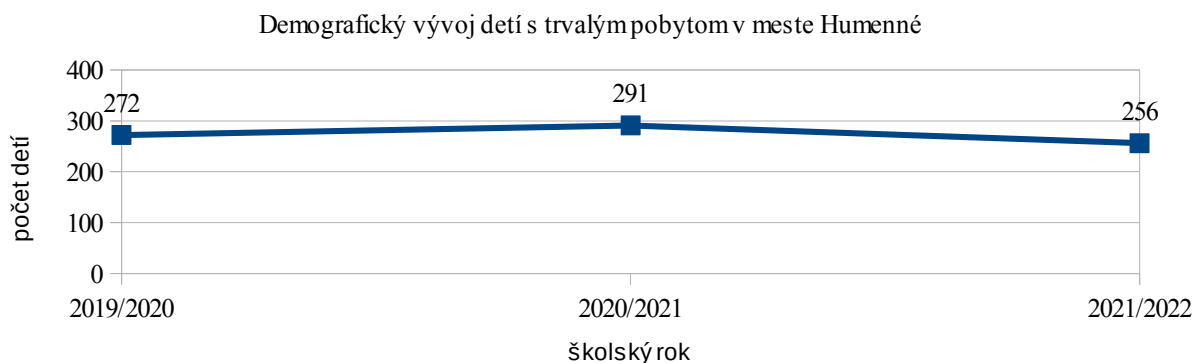


V posledný dvoch rokoch má celkový počet detí navštevujúcich predškolské zariadenia v meste Humenné mierne klesajúci charakter, čo je spôsobené demografickým vývojom narodených detí.

Demografický vývoj narodených detí s trvalým pobytom v meste Humenné

Rok narodenia	Školský rok	Počet narodených detí s trvalým pobytom v Humennom
1.9.2016 - 31.08.2017	2019/2020	272
1.9.2017 – 31.08.2018	2020/2021	291
1.9.2018 – 31.08.2019*	2021/2022	256

*počet narodených detí od 1.9.2018 do 09.05.2019 je 156, predpoklad do 31.08.2019 je 256.



**Porovnanie počtu detí v MŠ v zriaďovateľskej pôsobnosti mesta Humenné
v šk. rok 2017/2018 a v šk. roku 2018/2019 k 15.09.**

Materská škola	Školský rok 2017/2018					Školský rok 2018/2019					Rozdiel počtu detí
	Počet tried	Počet detí	Z celkového počtu detí do 3 rokov	Z celkového počtu detí rok pred plnením povinnej školskej dochádzky	Detí v HN mladšie ako 5 rokov	Počet tried	Počet detí	Z celkového počtu detí do 3 rokov	Z celkového počtu detí rok pred plnením povinnej školskej dochádzky	Detí v HN mladšie ako 5 rokov	
MŠ Dargovských hrdinov 18	5	102	18	31	0	5	97	15	31	0	-5
MŠ Družstevná 1472/16	3	63	13	24	0	3	66	19	16	0	3
MŠ Kudlovska 236/47	2	40	6	11	0	2	38	4	18	0	-2
MŠ Lesná 909/28	1	20	1	5	0	1	18	5	1	0	-2
MŠ Mierová 37/19	3	64	10	24	1	3	62	8	22	0	-2
MŠ Osloboditeľov 1	7	145	25	47	0	7	130	23	35	0	-15
MŠ Štefánikova 49	4	86	14	26	1	4	85	15	23	0	-1
MŠ Třebičska 1839/13	6	108	17	36	1	6	103	19	27	0	-5
MŠ Tyršova 1	5	94	19	28	2	5	89	12	29	2	-5
Spolu za MŠ bez PS	36	722	123	232	5	36	688	120	202	2	-34
MŠ Partizánska 22	9	195	48	53	3	9	190	34	59	5	-5
MŠ Podskalka 58	1	25	0	25		1	25	0	25	0	0
Spolu za všetky MŠ	46	942	171	310	8	46	903	154	286	7	-39

Prehľad počtu zamestnancov v materských školách bez právnej subjektivity v školskom roku 2018/2019

Materská škola	Počet pedag. zam.	Z toho počet dôchodcov	Počet neped. zam.	Z toho počet dôchodcov	Počet zam. v ŠJ pri MŠ	Z toho počet dôchodcov
MŠ Dargovských hrdinov 18	11	2	4		3,5	
MŠ Družstevná 1472/16	6		1		1	
MŠ Kudlovska 236/47	4		1		0,5	
MŠ Lesná 909/28	2	1	0,5		0,5	
MŠ Mierová 37/19	6		3		4,5	2
MŠ Osloboditeľov 1	15	3	4		4	1
MŠ Štefánikova 49	8	1	3	1	2,5	1
MŠ Třebičska 1839/13	12	2	4		5	
MŠ Tyršova 1	11	1	2		5	
Spolu	75	10	22,5	1	26,5	4

Zhrnutie, odporúčania:

Demografické trendy ovplyvnené neistou sociálno – ekonomickou situáciou majú dopad na vekové zloženie obyvateľstva. Prejavuje sa to najmä v poklese detskej populácie a v celkovom starnutí obyvateľstva. Tento trend spôsobuje pokles detí v materských školách. Naopak každoročne dochádza k zvyšovaniu nákladov potrebných k zabezpečeniu prevádzky materských škôl /napr. energie, mzdové náklady/. Z tohto hľadiska je potrebné reagovať na demografické a ekonomické zmeny spoločnosti. Prijatím racionalizačných opatrení je možné znížiť objem finančných prostriedkov na financovanie materských škôl bez právnej subjektivity v zriaďovateľskej pôsobnosti mesta Humenné. Do budúcnosti odporúčame vyradiť zo siete **MŠ Lesná** a deti presunúť na MŠ Osloboditeľov, MŠ Třebičska alebo do rozptylu. Ďalej navrhujeme uvoľniť priestory v **MŠ Družstevná**, ktoré v súčasnosti využíva Denné centrum z dôvodu potreby miestnosti na spáľňu pre dvoj až trojročné deti /nakolko ich postielky sú denne skladané na seba/. Týmto krokom by sa zvýšila kapacita prvej triedy zo 17 na 25 detí. Na MŠ Družstevná navrhujeme opätovne zriadiť školskú jedáleň vzhľadom na zvýšenie počtu detí od septembra 2019 na 74. Tento počet detí si vyžaduje opätovne zriadenie školskej jedálne. Zároveň navrhujeme vrátiť **MŠ Tyršova** na 4-triednu materskú školu so štruktúrou 1 špeciálna trieda a 3 bežné triedy. Aktuálny stav nevyhovuje požiadavkám RÚVZ v Humennom. Do budúcnosti je potrebné riešiť technický stav budov materských škôl. Je potrebné pripraviť plán rekonštrukcií budov materských škôl a vyčleniť v rozpočte objem finančných prostriedkov na ich rekonštrukciu. MŠ Dargovských hrdinov a MŠ Partizánska boli úspešné v získaní cudzích zdrojov na rekonštrukciu. V súčasnosti stále nie je z úrovne VÚC odkontrolované verejné obstarávanie. Budovy materských škôl sú majetkom Mesta Humenné a neriešením ich technického stavu dochádza nielen k postupnému znehodnocovaniu majetku mesta, ale aj k ohrozeniu zdravia detí a obmedzeniu fungovania bezpečnej prevádzky materských škôl. Tiež navrhujeme vytvoriť pozíciu stáleho logopéda ako kmeňového zamestnanca.

II. ZÁKLADNÉ ŠKOLY A ŠKOLSKÉ ZARIADENIA

A. Základná škola je výchovno-vzdelávacia inštitúcia poskytujúca žiakom povinné základné všeobecné vzdelanie v zmysle zákona 245/2008 o výchove a vzdelávaní (školský zákon) a o zmene a doplnení niektorých zákonov. Všetky ZŠ v zriaďovateľskej pôsobnosti mesta Humenné pracujú podľa vlastného školského vzdelávacieho programu, ktorý vychádza zo štátneho vzdelávacieho programu ISCED 1 a 2. Obsahujú všeobecné ciele a požiadavky vzdelávania (základné učivo), ktoré sa vzťahujú na obsah a kľúčové spôsobilosti. Vytvorením školského vzdelávacieho programu získala každá škola časť zodpovednosti za voľbu cieľov a obsahu vzdelávania.

Na území mesta Humenné sa nachádza 8 základných škôl v zriaďovateľskej pôsobnosti Mesta Humenné, ZŠ s MŠ Podskalka je školou, na ktorej sa vyučujú žiaci v nultom, prvom a druhom ročníku. Základné školy navštevujú žiaci s trvalým pobytom na území mesta, ale aj žiaci z okolitých obcí. Taktiež ich navštevujú žiaci, ktorých rodičia využitím ústavného práva zapísali svoje dieťa do ZŠ z ostatného územia SR podľa vlastného výberu. O ich prijatí rozhoduje riaditeľ školy na základe kapacitných možností ZŠ.

Základné školy v zriaďovateľskej pôsobnosti Mesta Humenné:

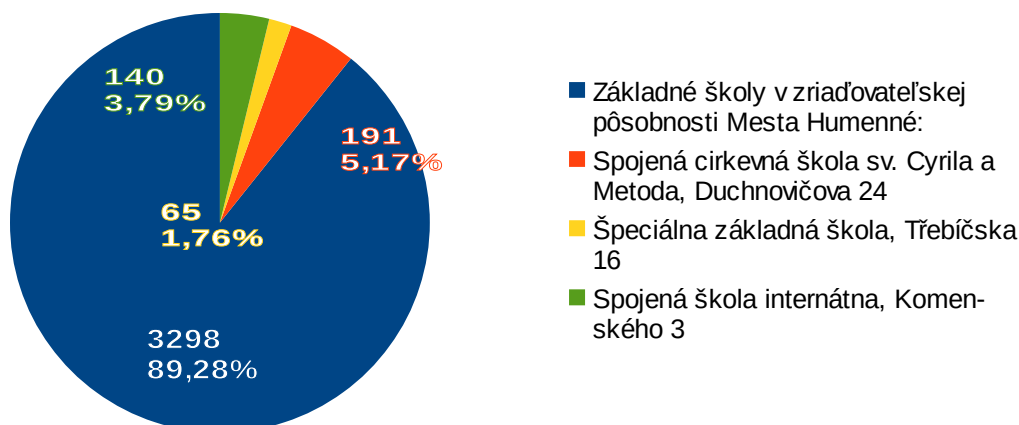
1. ZŠ Dargovských hrdinov 19, Humenné
2. ZŠ Hrnčiarska 13, Humenné
3. ZŠ Jána Švermu, Štefánikova 31, Humenné
4. ZŠ Kudlovska 11, Humenné
5. ZŠ Laborecká 66, Humenné
6. ZŠ s MŠ Podskalka 58, Humenné
7. ZŠ Pugačevova 1381/7, Humenné
8. ZŠ SNP 1, Humenné

3298 t.j. 89,28%

Iní zriaďovatelia

Na území mesta Humenné okrem základných škôl v zriaďovateľskej pôsobnosti mesta Humenné zabezpečujú povinnú školskú dochádzku aj jedna cirkevná a dve špeciálne základné školy:

Spojená cirkevná škola sv. Cyrila a Metoda, Duchnovičova 24, Humenné	191 t.j. 5,17%
Špeciálna základná škola, Třebičska 16, Humenné	65 t.j. 1,76 %
Spojená škola internátna, Komenského 3, Humenné	140 t.j. 3,79 %



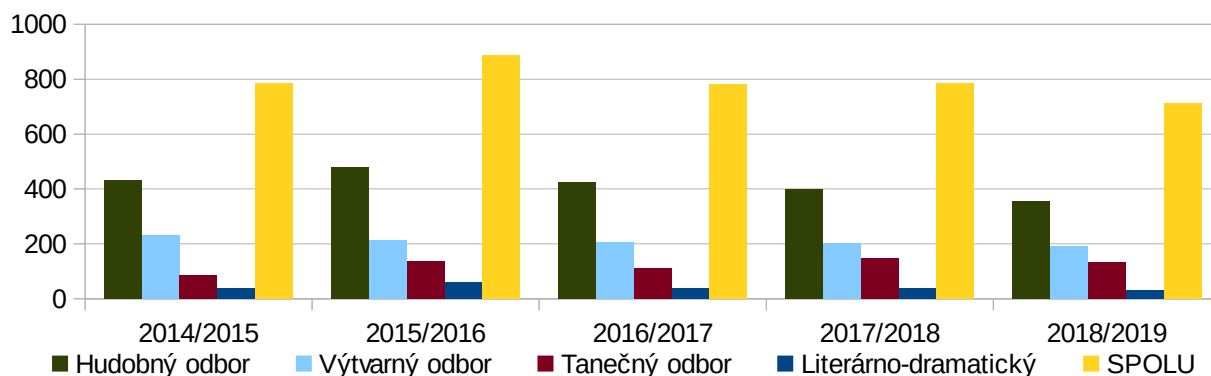
Spolu je 3694 žiakov, ktorí navštevujú základnú školu. Percentuálny podiel žiakov v ZŠ v Humennom ZŠ 89,28.%, cirkevná ZŠ 5,17% , špeciálne ZŠ spolu 5,55%.

B. Základná umelecká škola zabezpečuje umeleckú výchovu a vzdelávanie prevažne žiakom ZŠ podľa Štátneho vzdelávacieho programu ZUŠ ISCED 1 B – Primárne umelecké vzdelanie a Štátneho vzdelávacieho programu ZUŠ ISCED 2 B; organizuje aj štúdium pre deti vo veku pred plnením povinnej školskej dochádzky, žiakom stredných škôl a dospelých, pripravuje na štúdium odborov vzdelávania umeleckého zamerania v stredných školách a v konzervatóriách; pripravuje aj na štúdium na vysokých školách s pedagogickým alebo umeleckým zameraním.

Základná umelecká škola v zriaďovateľskej pôsobnosti Mesta Humenné:
Základná umelecká škola, Mierová 81, Humenné

Prehľad počtu žiakov za školské roky 2014/2015 - 2018/2019

Školský rok	Hudobný odbor	Výtvarný odbor	Tanečný odbor	Literárno-dramatický	SPOLU
2014/2015	431	231	86	38	786
2015/2016	478	215	135	59	887
2016/2017	424	204	113	39	780
2017/2018	398	202	147	37	784
2018/2019	356	192	132	32	712



Iní zriaďovatelia

Na území mesta Humenné okrem ZUŠ, Mierová 81 pôsobia aj súkromné ZUŠ:

Súkromná ZUŠ – Múza, Námestie slobody 57, Humenné

Súkromná ZUŠ, Via arto, Laborecká 66, Humenné

Súkromná ZUŠ, Kudlovska, Humenné

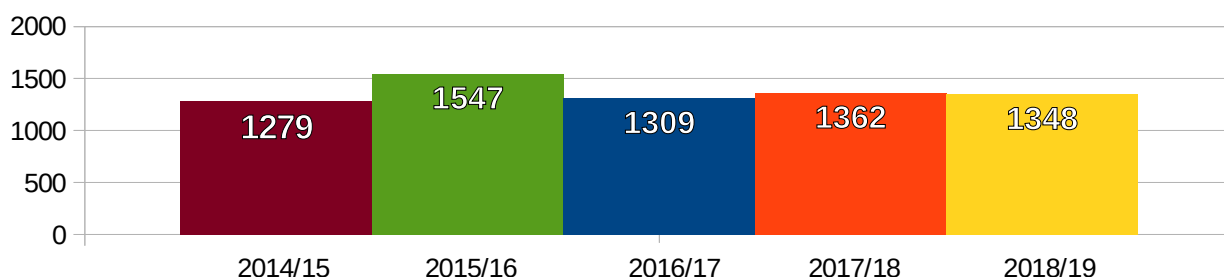
C. Centrum voľného času – je školské zariadenie, ktoré zabezpečuje výchovno-vzdelávaciu, záujmovú a rekreačnú činnosť detí, rodičov a iných osôb do 30 rokov, na úrovni požadovanej legislatívy, v ich voľnom čase. Vytvára priestor pre rozvoj a kultiváciu ich osobnosti, poskytuje im možnosť zábavy i poučenia, naplňa ich sociálne potreby, poskytuje im možnosť stráviť voľný čas príjemne.

Centrum voľného času v zriaďovateľskej pôsobnosti Mesta Humenné:

Centrum voľného času, Dúha, Námestie slobody 48, Humenné

Prehľad počtu žiakov za školské roky 2014/2015 - 2018/2019

Školský rok 2014/2015	Počet členov záujmových útvarov od 5 do 30 rokov	1276
Školský rok 2015/2016	Počet členov záujmových útvarov od 5 do 30 rokov	1547
Školský rok 2016/2017	Počet členov záujmových útvarov od 5 do 30 rokov	1309
Školský rok 2017/2018	Počet členov záujmových útvarov od 5 do 30 rokov	1362
Školský rok 2018/2019	Počet členov záujmových útvarov od 5 do 30 rokov	1348



CVČ pôsobia aj pri ZŠ Dargovských hrdinov, ZŠ Hrnčiarska, ZŠ Laborecká a ZŠ Pugačevova.

Iní zriaďovatelia

Na území mesta pracujú okrem CVČ Dúha aj CVČ iných zriaďovateľov:

Súkromné CVČ Laura, Lipová 23, Humenné

Súkromné CVČ Ruthenia, Humenné

Cirkevné CVČ pri gymnáziu Jána Zlatoušťa, Humenné

1. Demografický vývoj v ZŠ v zriaďovateľskej pôsobnosti Mesta Humenné v školských rokoch 2019/2020 až 2024/2025

Počty narodených detí sú ovplyvnené neistou sociálno-ekonomickou situáciou a majú dopad na vekové zloženie obyvateľstva. Prejavuje sa to najmä na počte najmladšej populácie detí a mládeže od 0 do 19 rokov, ktorej stále ubúda. Školského systému, ako inštitúcie vytvorenej najmä pre ľudí od 6 do 23 rokov, sa tento trend veľmi dotkne. Keďže sa neustále znižuje detská populácia a pokračuje proces starnutia obyvateľstva, počet žiakov v školách klesá.

Rovnaký trend v bilancii počtu obyvateľstva v Slovenskej republike sme zaznamenali aj na území mesta Humenné. Počet obyvateľov mesta Humenné prudko narastal do roku 1996. V rokoch 2010 až k terajšiemu dňu sa počet obyvateľov mesta mierne znížil. Tento úbytok zapríčinil jednak záporný prirodzený prírastok, jednak negatívne saldo migračného pohybu. V súčasnosti má počet obyvateľov nášho mesta stále klesajúcu tendenciu. Prirodzený a mechanický pohyb obyvateľstva sa zlučuje v celkovom prírastku alebo úbytku obyvateľstva a premieta sa do vývoja počtu žiakov na základných školách.

Počet narodených detí za sledované obdobie do 31.8.2018 s trvalým bydliskom v Humennom sa ustálil v priemere na 233 detí, ktoré sa zapísali do 1. ročníka ZŠ. K ním predpokladáme zapísať do 1.ročníka ZŠ v priemere 110 detí s trvalým pobytom v okolitých obciach.

- Počet narodených detí a predpokladaný počet žiakov 1. ročníka (tabuľka a graf)
- Počet zapísaných detí do 1.ročníka (tabuľka a graf)
- Kapacita základných škôl k 15.9.2018 (tabuľka). V tejto tabuľke je prehľad počtu hlavných ukazovateľov v rámci pedagogickej činnosti /počty žiakov, učiteľov, nepedagogických zamestnancov, ŠJ, ŠKD.../ a ďalších dôležitých aspektov jednotlivých škôl.
- Počet žiakov, počet tried a priemer žiakov na triedu ZŠ v školskom roku 2018/2019 k 15.9.2018 (tabuľka a graf).
- Prehľad o počte neodborne vyučovaných predmetov v ZŠ

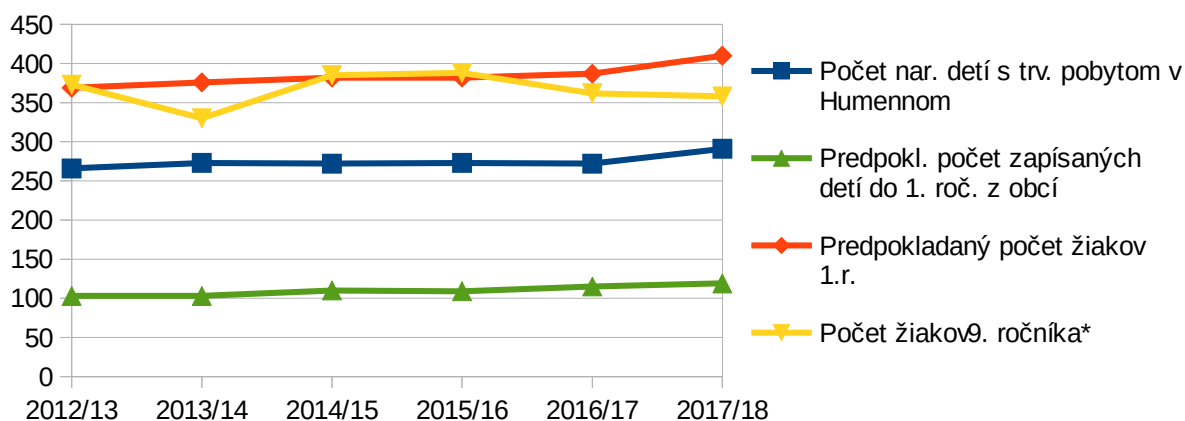
7. Prehľad počtu žiakov, tried a učiteľov ZŠ za posledných päť rokov (tabuľka a graf).
8. Prehľad počtu pracujúcich dôchodcov v základných školách
9. Aktuálny stav asistentov učiteľa a psychologov na základných školách

2. Demografický vývoj v ZŠ v zriaďovateľskej pôsobnosti Mesta Humenné v školských rokoch 2019/2020 – 2024/2025

Počet narodených detí od 1.9.2012 do 31. augusta 2018

Rok narodenia	Školský rok	Počet nar. detí s trv. pobytom v Humennom	Predpokl. počet zapísaných detí do 1. roč. z obcí	Spolu	Počet žiakov 9. ročníka*	Rozdiel
1.9.2012-31.8.2013	2019/2020	266	103	369	373	- 4
1.9.2013-31.8.2014	2020/2021	273	103	376	330	+46
1.9.2014-31.8.2015	2021/2022	272	110	382	385	-3
1.9.2015-31.8.2016	2022/2023	273	109	382	388	- 6
1.9.2016-31.8.2017	2023/2024	272	115	387	362	+25
1.9.2017-31.8.2018	2024/2025	291	119	410	358	+52

*EDUZBER k 15.9.2018



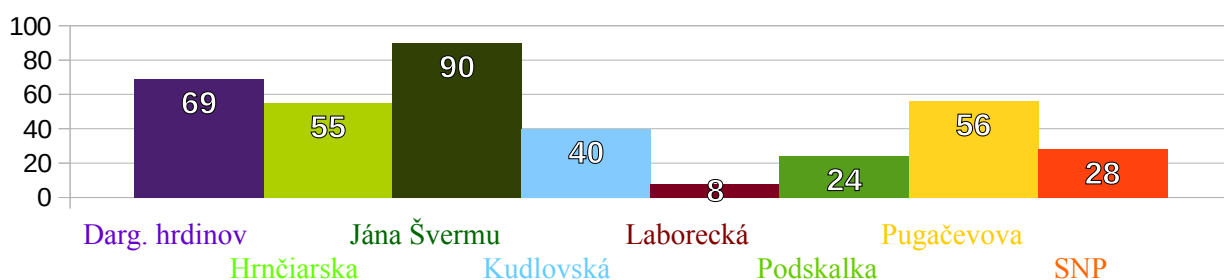
Počet narodených detí a predpokladaný počet žiakov 1. ročníka

Počet narodených detí a predpokladaný počet žiakov 1. ročníka

Rok narodenia	Školský rok	Počet narodených	Predpokladaný počet žiakov 1.r.
1.9.2012-31.8.2013	2019/2020	266	369
1.9.2013-31.8.2014	2020/2021	273	376
1.9.2014-31.8.2015	2021/2022	272	382
1.9.2015-31.8.2016	2022/2023	273	382
1.9.2016-31.8.2017	2023/2024	272	387
1.9.2017-31.8.2018	2024/2025	291	410

3. Počet detí zapísaných do 1. ročníka ZŠ v školskom roku 2018/2019 k 30.4.2019

P.č.	Základná škola	Počet zapísaných detí
1.	Dargovských hrdinov	69
2.	Hrnčiarska	55
3.	Jána Švermu	90
4.	Kudlovsá	40
5.	Laborecká	8
6.	Podskalka	24
7.	Pugačevova	56
8.	SNP	28



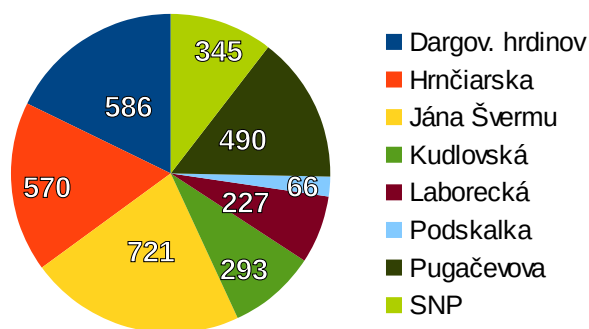
Počet detí zapísaných do 1. ročníka ZŠ v školskom roku 2018/2019 k 30.4.2019

4. Kapacita základných škôl k 15.09.2018

Základná škola	Počet tried/kmeňových/	Počet miest pre žiakov	Počet odborných tried	Počet miest v ŠJ	Počet žiakov k 15.9.18	Počet detí v ŠKD	Počet oddelení v ŠKD	Počet učiteľov	Počet vychovávateľov	Počet nepedag. zamest.	Z toho počet zamest v ŠJ	Počet obsadených kmeňových tried	Počet voľných miest pre žiakov	Počet telocviční	
Dargovských hrdinov	30	780	11	252	586	226	7	41	7	22	9	30	0	194	1
Hrnčiarska	30	771	8	175	570	211	7	40	7	19	8	30	0	201	2
Jána Švermu	31	830	10	300	721	272	10	45	10	17	9	30	1	109	3
Kudlovsá	16	448	12	144	293	103	4	21	4	11	4	16	0	157	2
Laborecká	11	296	7	200	227	70	2	17	2	12	4	10	1	69	2
Podskalka	3	66	1	25	66	64	2	3	2	2	1	3	0	0	0
Pugačevova	22	556	7	100	490	169	6	32	6	16	6	22	0	66	2
SNP	22	650	14	200	345	116	4	25	4	16	5	16	6	305	1
SPOLU	165	4397	70	1396	3298	1231	42	224	42	115	46	157	8	1101	13

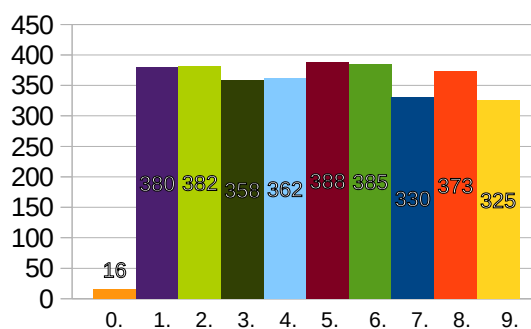
5. Počet žiakov a počet tried ZŠ v školskom roku 2018/2019 k 15.9.2018

ročník	Základná škola										Priemer na triedu
	Dargov. hrdinov	Hrnčiarska	Jána Švermu	Kudlovská	Laborecká	Podskalka	Pugačevova	SNP	Spolu – žiakov	Spolu tried	
0	-	-	-	-	-	16	-	-	16	1	16
1	61	61	89	21	23	25	65	35	380	18	21,1
2	73	60	80	35	39	26	38	31	382	20	19,1
3	75	50	71	32	28	-	51	51	358	16	22,4
4	70	59	72	36	25	-	46	54	362	16	22,6
5	72	80	86	33	25	-	53	39	388	18	21,6
6	68	75	93	38	22	-	51	38	385	18	21,4
7	47	56	82	26	27	-	61	31	330	15	22
8	64	63	82	37	23	-	64	40	373	18	20,7
9	70	39	70	33	23	-	52	38	325	15	21,7
Počet žiakov k 15.9.2018	586	570	721	293	227	66	490	345	3298	157	21
Počet tried	30	30	30	16	10	3	22	16	----	157	-----
Počet žiakov na triedu	19,5	19	24	18,3	22,7	22	22,3	21,6	---	----	21
MRK	16	18	24	49	54	66	57	29	313	---	----
Počet dochádzajúcich žiakov	99	169	407	89	9	0	33	19	825	---	----
Počet žiakov zo sociálne znevýhodneného prostredia	25	21	13	33	37	45	21	19	214	---	----
Počet žiakov učiacich sa ANJ	448	493	721	293	227	0	490	341	3013	----	----
Počet žiakov učiacich sa NMJ	59	58	123	44	24	0	165	57	530	----	----
Počet žiakov učiacich sa RSJ	54	89	124	48	49	0	63	33	460	----	----
Školský klub detí											
Počet detí	226	176	272	104	70	64	163	116	1158	----	----
Počet oddelení	7	7	10	4	2	2	6	4	---	39	----
Počet detí na oddelení	32,2	25,1	27,2	26	35	32	27,2	29	---	---	29,7
Počet vychovávateľiek	7	7	10	4	2	2	6	4	39	----	----



Spolu: 3298

Počet žiakov ZŠ v školskom roku 2018/2019 k 15.9.2018.



Počet žiakov ZŠ v jednotlivých ročníkoch v školskom roku 2018/2019 k 15.9.2018.

V ZŠ Hrnčiarska sú zriadené okrem bežných tried aj športové triedy so zameraním na futbal a hokej. V piatich triedach sa vzdeláva 79 žiakov, z toho 55 žiakov so zameraním na futbal a 24 žiakov so zameraním na ľadových hokej.

V dvoch základných školách (ZŠ Dargovských hrdinov a ZŠ Hrnčiarska) sú zriadené triedy so všeobecno-intelektovým nadaním. V ZŠ Dargovských hrdinov je zriadených takýchto 10 tried s počtom žiakov 138 a v ZŠ Hrnčiarska je 8 tried s počtom žiakov 77.

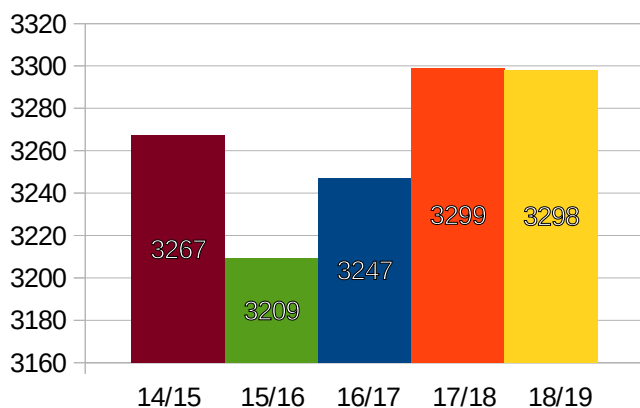
6. Prehľad neodborne vyučovaných predmetov jednotlivo za základné školy

Základná škola	ZŠ Dargovských hrdinov		ZŠ Hrnčiarska		ZŠ Jána Švermu		ZŠ Kudlovsá		ZŠ Laborecká		ZŠ Pugačevova		ZŠ SNP		ZŠ Podskalka	
	Počet hod. za týžd.	V %	Počet hod. za týžd.	V %	Počet hod. za týžd.	V %	Počet hod. za týžd.	V %	Počet hod. za týžd.	V %	Počet hod. za týžd.	V %	Počet hod. za týžd.	V %	Počet hod. za týžd.	V %
Matematika									5	20,83						
Informatika	9	25,71	16	64	3	7,31	6	67	4	100	4	26,6	6	40		
Chémia									2	33,33						
Občianska náuka					4	33,77			4	100	1	10	1	20		
Biológia											3	15,7				
Fyzika											2	13,3				
Dejepis													5	33,3		
Geografia							11	100			1	6,6	5	38,5		
Etická výchova									1	50	1	50				
Telesná a športová výchova					14	17,01			4	40	2	6,6			2	33,3
Technika	6	24,99			2	8,33	6	67	4	100	7	41,1	3	37,5		
Svet práce									1	100						
Výtvarná výchova	7	20,58	1	6	13	38,24							7	38,9	2	33,3
Hudobná výchova			4	26							4	44,4	2	14,3		
Regionálna výchova													2	100		

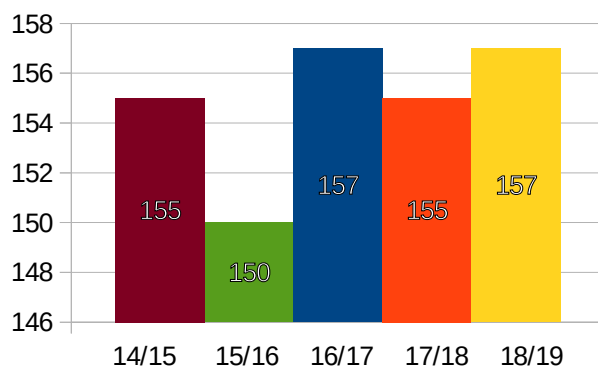
7. Prehľad počtu žiakov, tried a učiteľov v školských rokoch 2014/2015 až 2018/2019

Základná škola	Počet žiakov 2014/15	Počet žiakov 2015/16	Počet žiakov 2016/17	Počet žiakov 2017/18	Počet žiakov 2018/19	Počet tried 2014/15	Počet tried 2015/16	Počet tried 2016/17	Počet tried 2017/18	Počet tried 2018/19	Počet učiteľov 2014/15	Počet učiteľov 2015/16	Počet učiteľov 2016/17	Počet učiteľov 2017/18	Počet učiteľov 2018/19
Dargovských hrd.	601	603	593	600	586	30	29	31	29	30	40,66	40,43	44,99	41,1	40,87
Hrnčiarska	479	448	522	543	570	28	26	30	30	30	34,32	32,88	37,37	38,9	39,57
Jána Švermu	648	607	693	725	721	27	25	29	30	30	39,13	34,86	42,34	43,6	44,95
Kudlovska	326	343	304	291	293	17	17	16	15	16	24,08	24,7	21,78	21,7	20,74
Laborecká	226	225	235	235	227	10	10	10	10	10	14,5	15,95	14,61	13,5	13,13
Podskalka	65	65	66	67	66	3	3	3	3	3	3,39	3,6	3,39	3,3	3,34
Pugačevova	466	465	468	481	490	21	21	21	21	22	29,13	29,09	29,09	28,9	30,21
SNP	409	421	366	357	345	19	19	17	17	16	28,69	29	25,9	23,8	22,22
SPOLU:	3267	3209	3247	3299	3298	155	150	157	155	157	203,9	210,5	219,5	214,8	215

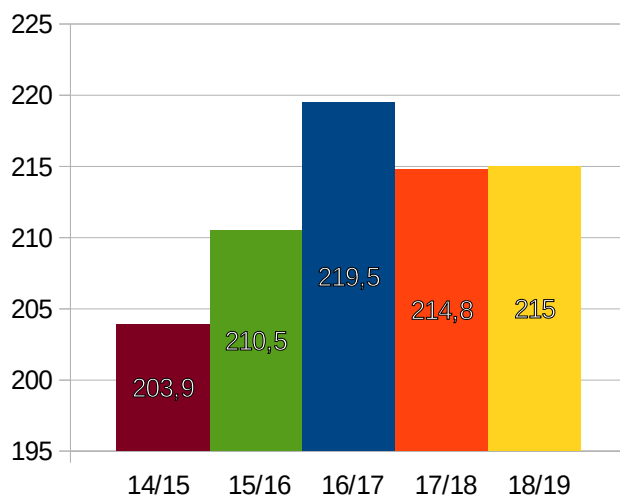
Prehľad počtu žiakov v školských rokoch 2014/2015 až 2018/2019



Prehľad počtu tried v školských rokoch 2014/2015 až 2018/2019



Prehľad počtu učiteľov v školských rokoch 2014/2015 až 2018/2019



8. Prehľad počtu pracujúcich dôchodcov v základných školách

Základná škola	Počet pracujúcich dôchodcov /pedagogických/	Počet pracujúcich dôchodcov /nepedagogických/
Dargovských hrdinov	2	0
Hrnčiarska	3	3
Jána Švermu	3	1
Kudlovska	1	1
Laborecká	3	1
Podskalka	0	0
Pugačovova	2	0
SNP	1	2
SPOLU:	15	8

9. Aktuálny stav asistentov učiteľa a psychologov na základných školách

Základná škola	Počet asistentov učiteľa	Počet psychologov
Dargovských hrdinov	2	0
Hrnčiarska	3+3 (projekt)	1 (na ½ úväzok)
Jána Švermu	0	0
Kudlovska	4+3 (projekt)	1 (na ½ úväzok)
Laborecká	1+2 (projekt)	0
Podskalka	1	0
Pugačovova	2	0
SNP	3	1 (na ½ úväzok)

* asistenti cez MŠVVaŠ SR

** asistenti cez projekty

Zhrnutie, odporúčania k ZŠ a školským zariadeniam:

Hlavným cieľom predkladaného stavu je zachytiť východiskový stav školstva v našom meste a stanoviť reálne ciele v základných oblastiach, ktoré súvisia so školstvom.

V súčasnej dobe je sieť základných škôl na území mesta dostačujúca. Napriek tomu je potrebné reagovať na zmeny, ktoré prináša znižovanie počtu obyvateľov v meste a zmeny rozmiestnenia obyvateľstva v jednotlivých častiach mesta. V záujme mesta Humenné ako zriaďovateľa je vytvárať také podmienky pre školy a školské zariadenia - či už po stránke materiálnej alebo personálnej, aby boli čo najkvalitnejšie.

Analýza súčasného stavu v školách a školských zariadeniach je otvorený materiál, ktorý bude nevyhnutné aktualizovať podľa prebiehajúcich inovácií v oblasti výchovy a vzdelávania s aplikáciou na podmienky mesta. Je prístupná zmenám, novým nápadom, alternatívnym riešeniam. Cieľom Mesta Humenné je vytvárať podmienky pre kvalitný výchovno-vzdelávací proces. Preto odporúčame:

- korigovať počet tried a žiakov v prvom ročníku na základe školských obvodov
- odstrániť na ZŠ neodbornosť vyučovania aj za cenu znížených úväzkov

- zvýšiť počet asistentov, psychológov na základných školách aj cez vyhlásené projekty.
Podľa priebežných zistení záujmu o stolný tenis zriadiť športovú triedu tohto zamerania pri ZŠ Kudlovska.

III. Diétne stravovanie

V zmysle zákona č. 245/2008 Z z. O výchove a vzdelávaní podľa § 140 ods. 4 školská jedáleň pripravuje a poskytuje jedlá a nápoje pre stravíkov podľa odporúčaných výživových dávok, materiálno-spotrebných noriem, receptúr pre školské stravovanie a zásad pre zostavovanie jedálnych lístkov.

Odsek 5 hore menovaného zákona uvádza, že v školskej jedálni sa môžu pripravovať diétne jedlá pre deti a žiakov, u ktorých podľa posúdenia ošetrojúceho lekára zdravotný stav vyžaduje osobitné stravovanie.

Diétne stravovanie sa môže poskytovať na základe lekárskeho potvrdenia vystaveného lekárom – špecialistom – ako je napr. gastroenterológ, diabetológ, imunológ a pod.

V súvislosti so skutočnosťou, že na základných školách sa zvyšuje počet žiakov so špeciálnymi stravovacími požiadavkami sme vyžiadali zo škôl počty žiakov so špeciálnymi stravovacími požiadavkami.

Prehľad o počte týchto žiakov podľa jednotlivých škôl poskytuje nasledujúca tabuľka:

Špeciálne stravovacie požiadavky na ZŠ

Názov ZŠ	Celiakia /bezlepková /	Intolerancia laktózy	Diabetická diéta	Alergia na orechy	Histaminová intolerancia
ZŠ Darg. hrd.	9	13	2		2
ZŠ Jána Švermu	5				
ZŠ Laborecká	5				
ZŠ Pugačevova	2	19		3	6
ZŠ Kudlovska	1	2	4		
ZŠ SNP	3	1			
ZŠ Hrnčiarska	4	8	1		7
ZŠ s MŠ Podskalka	1				
SPOLU	30	43	7	3	15

SPOLU: 98 žiakov na ZŠ

Z tabuľky je zrejmé, že ide o 5 rozličných diét. Najviac požiadaviek je na intoleranciu laktózy a bezlepkovú diétu /celiakiu/.

Školská jedáleň, aby mohla variť určitý druh diéty, musí spĺňať tieto požiadavky:

- osobitné vnútorné vybavenie / hrnce, misy/
- osobitný sklad na nákup diétnych potravín
- recepty na diétu
- osobitné výdajné okienko na výdaj stravy

- osobitné účtovníctvo
- schválený prevádzkový poriadok RÚVZ .

Aj školská jedáleň, ktorá by len vydávala dovezené diétne jedlá pre žiakov musí mať osobitný výdajný priestor. Navrhujeme, ak by mesto zabezpečilo diétne stravovanie, aby žiakom bolo jedlo dávkané už pred rozvozom do samostatných nádob žiaka, ktoré by si zabezpečili rodičia. Po prevoze sa jedlo iba zohreje.

Doposiaľ sa diétne stravovanie riešilo tak, že žiaci si priniesli uvarený obed, ktorý v školskej jedálni kuchárky dali do chladničky a na obed bolo jedlo zohriate v mikrovlnnej rúre a podané žiakovi.

Zhrnutie, odporúčania k diétnemu stravovaniu:

Z uvedeného vyplýva, že pristúpiť k vareniu akýchkoľvek diét je priestorovo a aj finančne náročné. RÚVZ nesúhlasí s varením viacerých druhov diét v jednej školskej jedálni.

Na ZŠ Laboreckej vedúca školskej jedálne p. Labíková má skúsenosti s varením bezlepkovej diéty a bolo by vhodné uvažovať o tejto školskej jedálni. Rozvoz stravy by si zabezpečili základné školy ako právne subjekty.

Po konzultácií s vedúcou ŠJ p. Labíkovou je potrebná štatistika počtu žiakov s celiakiou doložená potvrdeniami od odborného lekára a prehľad o týchto žiakoch podľa ročníkov. Ideálne by bolo, aby títo žiaci navštevovali ZŠ Laboreckú. ZŠ a ŠJ Laborecká sa nebráni vareniu bezlepkovej diéty.

Po schválení a splnení podmienok RÚVZ v Humennom navrhujeme, aby sa toto diétne stravovanie žiakov ako cudzích stravníkov realizovalo od 1.1.2020. K 1.9.2019 totiž pre ŠJ nastupuje metodicky finančne neodskúšaný pomerne komplikovaný proces v súvislosti so stravovaním všetkých žiakov zdarma. A ŠJ Laborecká od tohto termínu bude variť aj pre ZŠ s MŠ Podskalka.